

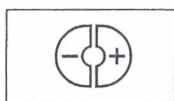
Canon

SPEEDLITE
430EX

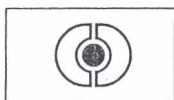
Nederlands


1	Aan de slag en basishandelingen.....	7
2	Gebruik van de flitser.....	13
3	Draadloze bediening van de flitser	23
	Aanvullende informatie.....	30



Symbolen in deze handleiding



• Het <  > symbool in de tekst verwijst naar de knop +/-.



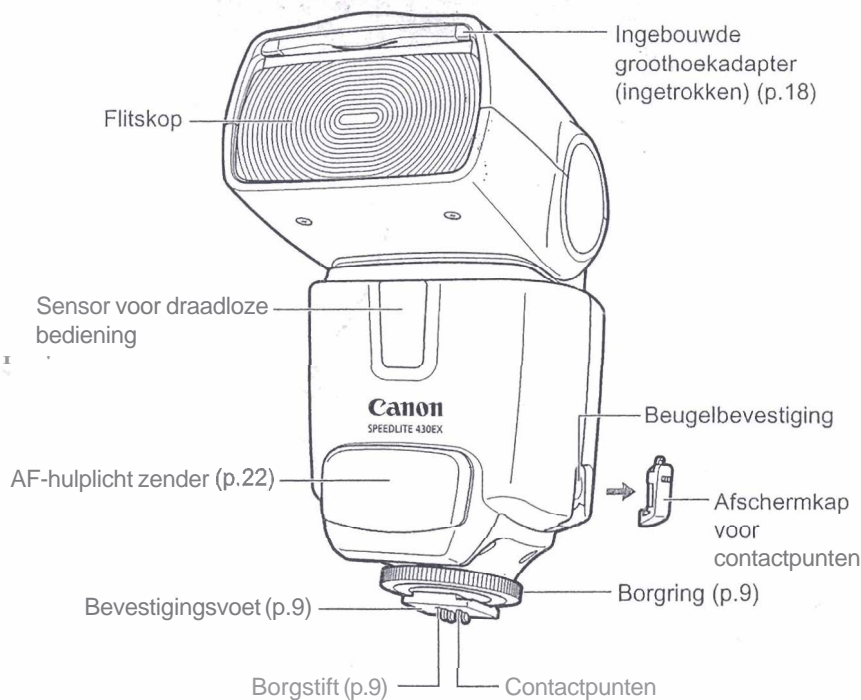
• Het <  > symbool in de tekst verwijst naar de knop Selecteren/Instellen.

- De bedieningsprocedures in deze instructiehandleiding gaan ervan uit dat zowel de camera als de Speedlite is ingeschakeld.
- e In de tekst worden pictogrammen gebruikt om de knoppen, wieltjes en instellingen aan te geven. Deze komen overeen met de pictogrammen die u op de camera en de Speedlite aantreft.
- e De pictogrammen () / () geven aan dat de desbetreffende functie gedurende 8 of 12 seconden geactiveerd blijft.
- De nummers van pagina's met aanvullende informatie worden aangegeven met (p.**).
- e In deze instructiehandleiding treft u de volgende waarschuwingssymbolen aan:

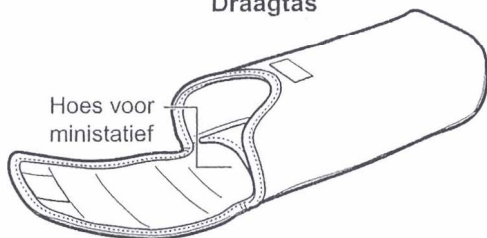
 : Het symbool VOORZICHTIG verwijst naar een waarschuwing om problemen tijdens het fotograferen te voorkomen.

 : Het symbool OPMERKING verwijst naar aanvullende informatie.

Naamgeving



Draagtas



Ministatief

